




Instructivo

# Transfiere fondos a Alpha

a través de Mercado de Valores



# Transferencias

## Mercado de Valores

Las transferencias realizadas por “Mercado de Valores” se reciben en las cuentas bancarias de Alpha del Banco Central.

### 01

La transferencia tiene un costo fijo de DOP 100 o USD 5, independientemente del monto a transferir.

### 02

Las transferencias se envían por Pagos al Instante, evitando demoras en la recepción de fondos.



# Indice


**01** Banco BHD

**02** Banco Popular

**03** Banco Santa Cruz

**04** Scotiabank

**05** Banreservas





Instructivo

# Transfiere fondos a Alpha desde el Banco BHD

a través de Mercado de Valores



# Pasos para transferir – Web

1. Ingresa a **BHD Personal**.
2. Selecciona “**Transacciones entre productos BHD y a otros bancos**” en el menú de Pagos y Transferencias.
3. Selecciona el **Canal de envío:** PAGO AL INSTANTE BCRD
4. Selecciona el **Producto origen** (cuenta origen).
5. Selecciona el **Producto destino:** NUEVO BENEFICIARIO

The screenshot displays the BHD Personal web interface. At the top, the BHD logo and 'Personal' text are visible, along with a 'Bienvenido(a)' greeting. A navigation bar contains three tabs: 'Mis Productos', 'Pagos y Transferencias' (which is highlighted with a green underline), and 'Solicitudes y Reclamaciones'. Below the navigation bar, the 'Pagos y Transferencias' section is active. It features a heading '¿Qué deseas realizar hoy?' and two options: 'Transacciones entre mis productos' (with a circular arrow icon) and 'Transacciones entre productos BHD y a otros bancos' (with a dollar sign and upward arrow icon). The second option is highlighted with a green box and a blue circle with the number '2'. Below this, the 'Canal de envío' section shows a dropdown menu with 'Pago al instante BCRD' selected, highlighted with a green box and a blue circle with the number '3'. The 'Producto origen' section shows a dropdown menu with a blue circle with the number '4' next to it. The 'Producto destino' section shows a dropdown menu with 'Nuevo beneficiario' selected, highlighted with a green box and a blue circle with the number '5'.





# Pasos para transferir – Web

- 6. Selecciona en **Nombre del banco:** ALPHA SOCIEDAD DE VALORES, S.A.
- 7. Selecciona la **Moneda** e ingresa el **Monto** a transferir.
- 8. Selecciona la **Fecha de la transferencia**.
- 9. Haz clic en **“Continuar”**. (El alias del beneficiario, correo del beneficiario y descripción son opcionales).
- 10. En la próxima pantalla, valida los datos de la transferencia, acepta los términos y condiciones, y haz clic en **“Continuar”** para confirmar el envío.
- 11. **Captura una foto de tu comprobante** y compártela con nosotros a través de la App.

TRANSFERENCIA A TERCEROS DE OTROS BANCOS (PAGO AL INSTANTE BCRD)

6

Nombre del banco

ALPHA SOCIEDAD DE VALORES, S.A.

Tipo de producto

Puesto de bolsa

Número del producto

23105124017010

Tipo de documento

RNC

Número del documento

130538362

Nombre del beneficiario

ALPHA SOCIEDAD DE VALORES, S.A.

Alias del beneficiario (Opcional)

Alpha Puesto de Bolsa

Correo electrónico del beneficiario

tucorreo@dominio.com

7

Moneda

Pesos

Monto

2,000.00

Descripción

inversion

8

Fecha

Hoy

9

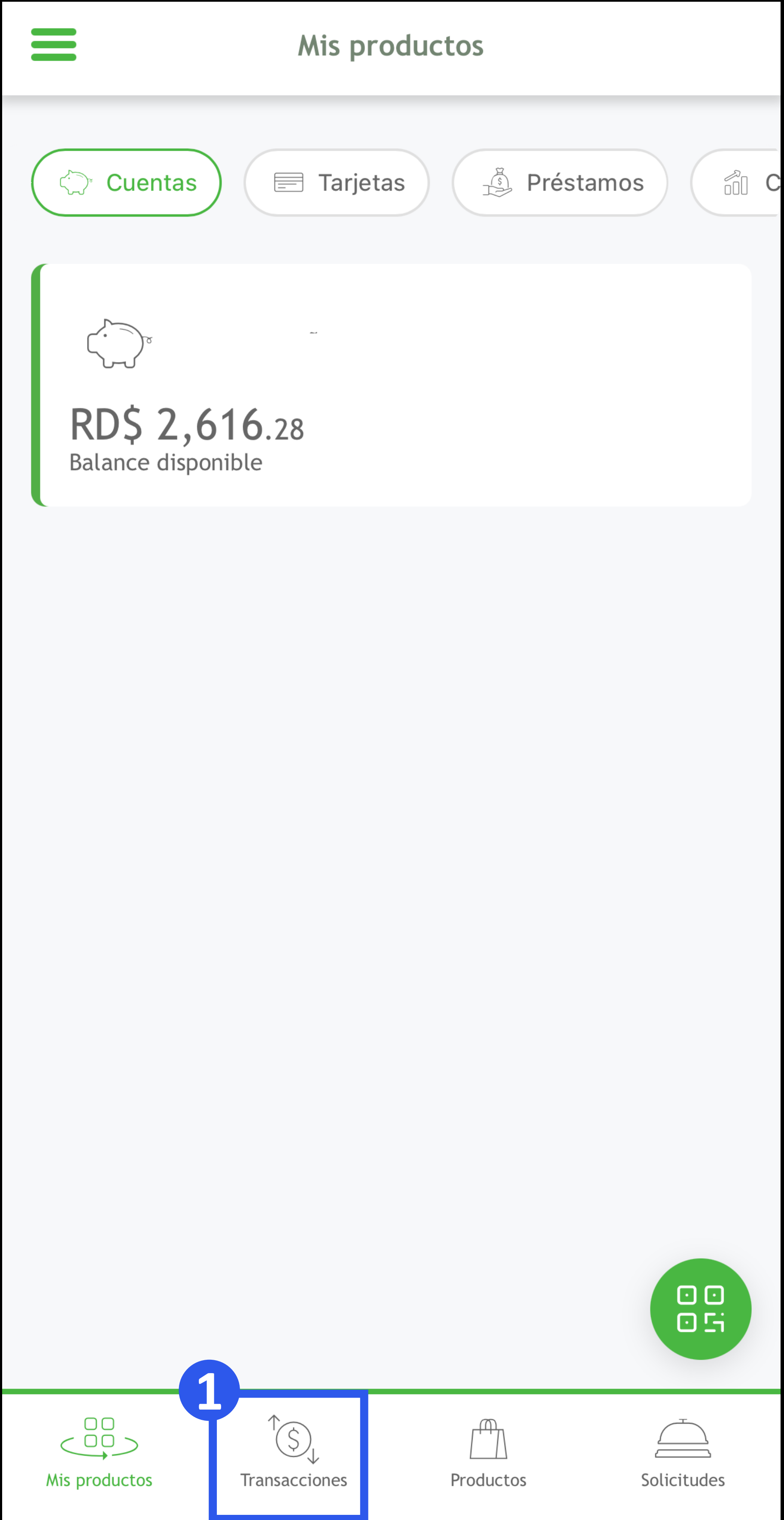
Cancelar

Continuar

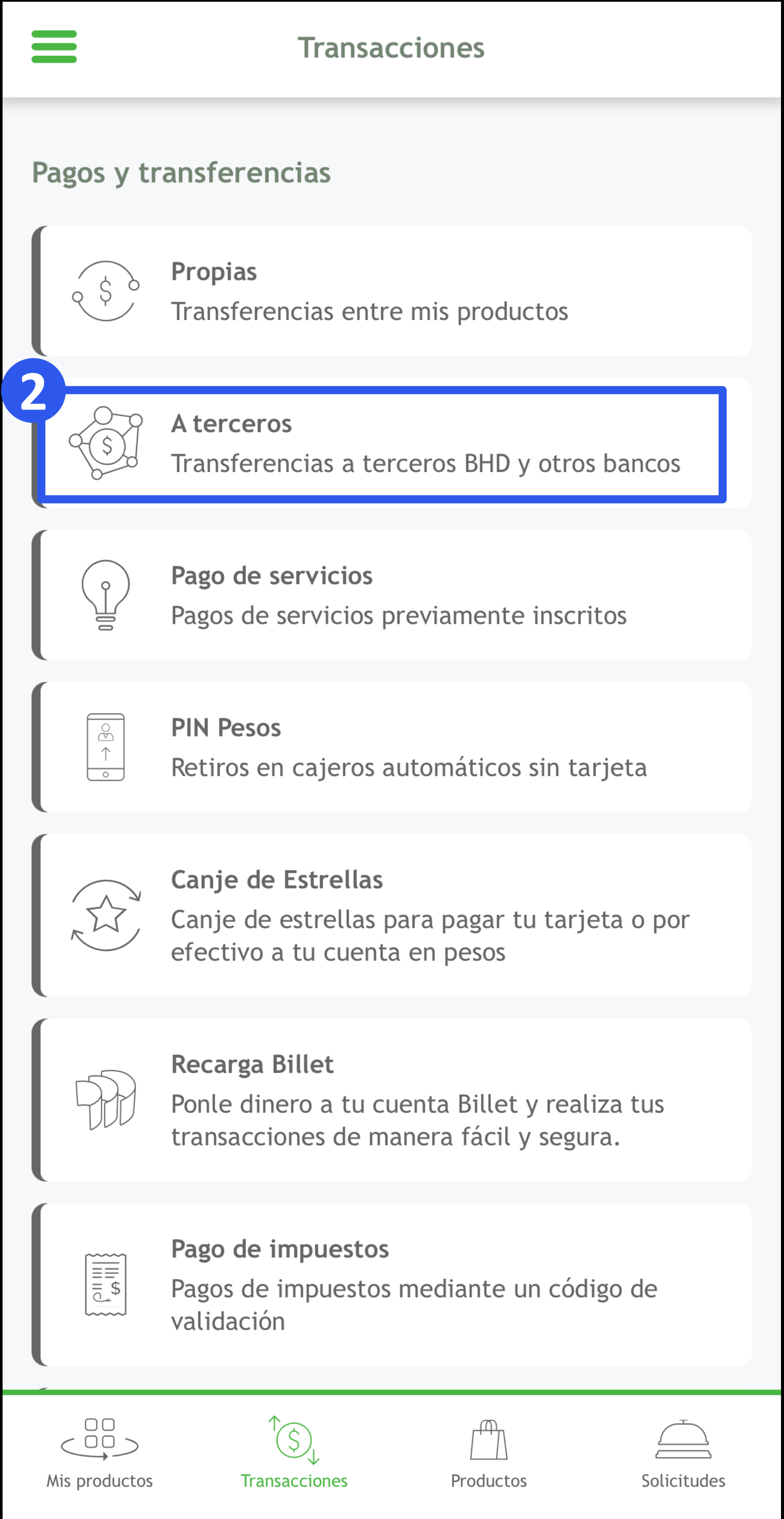




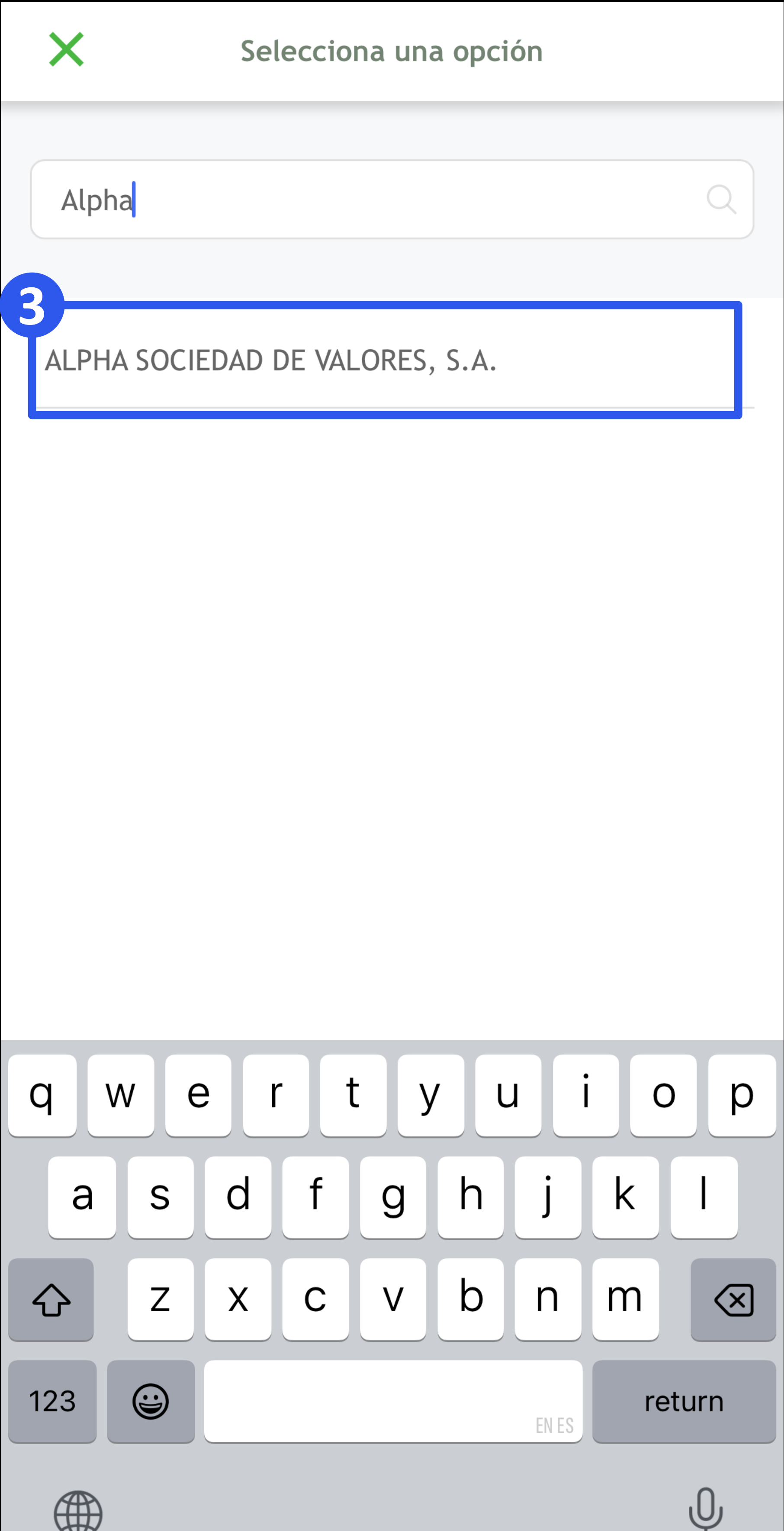
# Pasos para transferir – App



1. Ingresa a tu app BHD y haz clic en **“Transacciones”**.



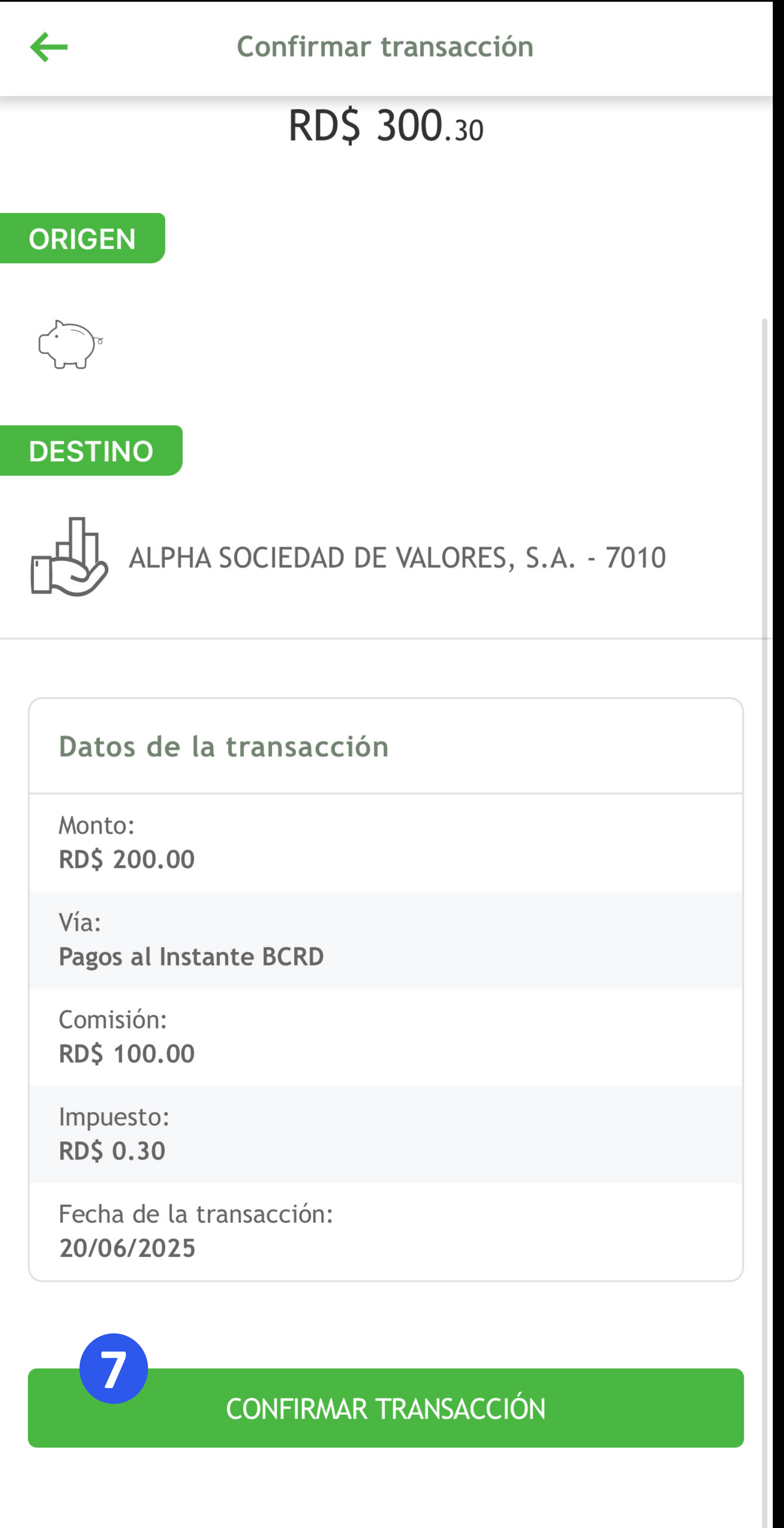
2. Selecciona **“A terceros”**.



3. Selecciona a Alpha en el listado. (Debes haber agregado previamente el beneficiario).



4. Ingresa el **monto**  
5. **Selecciona pagos al instante.**  
6. Haz clic en **“Continuar”**.



7. Valida los datos, haz clic en **“Confirmar Transacción”** y **sube tu foto en nuestra APP.**



Instructivo

# Transfiere fondos a Alpha desde el Banco Popular

a través de Mercado de Valores





# Pasos para transferir

1. Ingresa a **Popular en Línea**.
2. Selecciona “**Mercado de Valores**” en el menú de Transacciones.
3. Selecciona la **cuenta de origen**.
4. Selecciona el **beneficiario**: ALPHA SOCIEDAD DE VALORES, S.A.
5. Ingresa el **monto a pagar**.  
(No es necesario que coloques una descripción.)
6. Haz clic en “**Continuar**”.
7. En la próxima pantalla, valida los datos de la transferencia, y haz clic nuevamente en “**Continuar**” para finalizar el envío.
8. **Captura una foto de tu comprobante** y compártela con nosotros a través de la App.

Transacciones

➤ Pagos

➤ Transferencias

➤ Desembolsos

➤ Mercado de Valores

➤ Histórico

Servicios

➤ Solicitudes

➤ Beneficiarios

➤ Reporte de pérdidas

➤ Comprobante fiscal

➤ Pagos Móviles tPAGO

➤ Activar y bloquear tarjetas

➤ Millas Popular

➤ PayPal

➤ Video Banking

➤ +Control

Consultas

➤ Banco

Sobre Nosotros

Servicio al Cliente

Configurar

Ayuda

Salir

Mercado de Valores

1 Solicitud

2 Confirmación

3 Comprobante

Para realizar la transacción de Mercado de Valores, seleccione la cuenta y luego elija el beneficiario (P

➤ Desde Cuenta:

Ahorros o Corriente /

Balance Disponible:

RD\$

➤ Beneficiario:

ALPHA SOCIEDAD DE VALORES, S.A.

➤ Descripción:

➤ Monto a Pagar:

RD\$ 1.00

➤ Fecha de Pago:

20/06/2025

➤ Cancelar

➤ Continuar





Instructivo

# Transfiere fondos a Alpha desde el Banco Santa Cruz

a través de Mercado de Valores





# Pasos para transferir

1. Ingresa a **BSC en Línea**.
2. Selecciona **“Mercado de Valores”** en el menú de Transferencias.
3. Selecciona la **Cuenta Origen**.
4. Selecciona el **Puesto de Bolsa**: Alpha Sociedad de Valores SA
5. Selecciona la **Moneda**.
6. Ingresa el **Monto** a transferir.  
(No es necesario que coloques un comentario.)
7. Haz clic en **“Continuar”**.
8. En la próxima pantalla, valida los datos de la transferencia, acepta los términos y condiciones, y haz clic nuevamente en **“Continuar”** para confirmar el envío.
9. **Captura una foto de tu comprobante** y compártela con nosotros a través de la App.

Resumen

Consultas

Transferencias

- Cuentas Propias

- Terceros

- Otros Bancos

- Expresas

- Internacionales

- Múltiples

2 Histórico de Transferencias

- Mercado de Valores

Tarjetas de Crédito

Préstamos

24/7 Servicios

Impuestos

Pagos Servicios Prepago

Múltiples

Histórico de Pagos

Beneficiarios

Histórico Reclamaciones

Solicitudes Digitales

Servicio de Tarjetas

Billetera Digital

Cerrar Sesión

Nueva

Realizadas

Datos

Confirmación

Validación

Comprobante

Cuenta Origen

3

Cuenta de Ahorro

RD\$

Balance Disponible

Cuenta de Ahorro

Puesto de Bolsa

4

Alpha Sociedad de Valores sa

Moneda

5

RD\$

Monto

6

Monto

RD\$

100,000.00

Comentario

Más opciones

Fecha de Transferencia

Cancelar

Continuar





Instructivo

# Transfiere fondos a Alpha desde el Scotiabank

a través de Mercado de Valores





# Pasos para transferir

1. Ingresa a **Scotia en Línea**.
2. En **Mover dinero**, escoge la opción **“A terceros”**.
3. Selecciona la **cuenta origen**.
4. Selecciona **“Agregar beneficiario”**. Una vez hayas agregado el beneficiario, volverás a esta pantalla a continuar el proceso de transferencia.
5. Selecciona el **beneficiario que agregaste**.
6. Ingresa el **Monto** de la transferencia.
7. Haz clic en **“Continuar”**.
8. En la próxima pantalla, valida los datos de la transferencia, acepta los términos y condiciones, y haz clic **“Confirmar transferencia”** para confirmar el envío.
9. **Captura una foto de tu comprobante** y compártela con nosotros a través de la App.

Scotiabank

Cuentas

Mover dinero

Descubrir

Scotia Access

Más

2

A terceros

Entre mis cuentas

Programadas

A terceros

De

3 Cuenta De Ahorro Scotiamax (₡) · Cuenta de Ahorro

A

4 Selecciona un beneficiario

ALPHA

Resultados de búsqueda (1)

5 Alpha Inversiones

Alpha Sociedad De Valores, S.a. (7010) · Puesto de Bolsa · DOP

Mostrar detalles

Monto

6 \$0.00

Mensaje (Opcional)

Comisión:

Impuestos:

Total:

\$100.00 DOP

\$15.00 DOP

\$10.115.00 DOP





# Pasos para agregar beneficiario

1. Selecciona el **Tipo de beneficiario:** Puesto de bolsa.
2. Selecciona el **Nombre del puesto de bolsa.** Existen dos opciones para Alpha; escoge la opción que corresponda a la moneda de tu inversión (DOP o USD).
3. Haz clic en **“Continuar.”** Y te llevará a la próxima sección
4. En Detalles de la cuenta, los datos estarán autocompletados. Haz clic en **“Continuar”**.
5. Escoge un **nombre o apodo** para el beneficiario. (Ejemplo: Alpha DOP o Alpha USD).
6. Haz clic en **“Continuar”**.
7. En la próxima pantalla verás un resumen de los datos del beneficiario. Haz clic en **“Agregar beneficiario”** para finalizar el proceso y volver al formulario de transferencia.

Tipo de beneficiario y banco (Paso 1 de 4)

1

Tipo de beneficiario

☐ Personal

☐ Empresarial

☒ Puesto de bolsa

2

Nombre de puesto de bolsa

Alpha

RESULTADOS DE BÚSQUEDA (2)

Alpha Sociedad De Valores Sa (usd) - FSCODOS1XXX

Alpha Sociedad De Valores, S.a. - FSCODOS1XXX

Ciudad de la sucursal

Santo Domingo

BIC/SWIFT

FSCODOS1XXX

3

Continuar

→

Detalles de la cuenta (Paso 2 de 4)

Tipo de cuenta

Inversiones

Número de cuenta

00023105124017010

Moneda

DOP

← Atrás

4

Continuar

→

Información personal (Paso 3 de 4)

Nombre

Alpha

← Atrás

5

Continuar

→





Instructivo

# Transfiere fondos a Alpha desde Banreservas

a través de Mercado de Valores









Si necesitas soporte, puedes escribir a

**[servicioalcliente@alpha.com.do](mailto:servicioalcliente@alpha.com.do)**

